



**РЕСПУБЛИКА ТАТАРСТАН
РЫБНО-СЛОБОДСКИЙ
МУНИЦИПАЛЬНЫЙ РАЙОН**

**Муниципальное бюджетное общеобразовательное учреждение
«Масловская средняя общеобразовательная школа»**

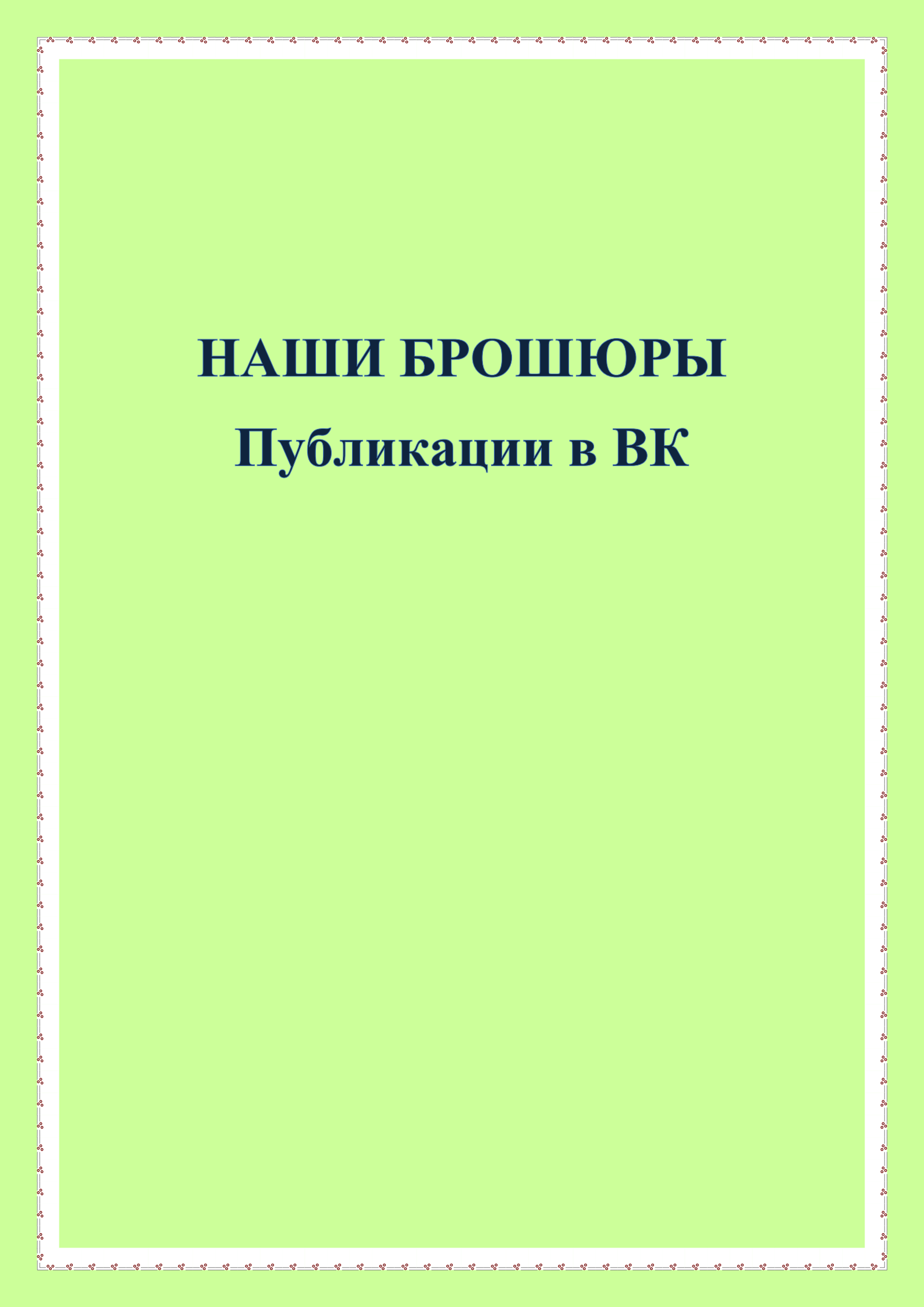
Отряд ЮИД «ПЕШЕХОДЫ»

Наша форма и эмблема



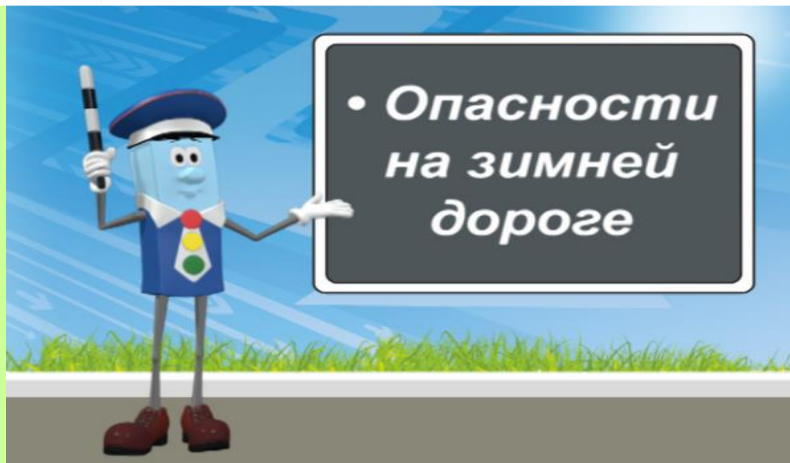
НАШ УГОЛОК БЕЗОПАСНОСТИ





НАШИ БРОШЮРЫ

Публикации в ВК



БРОШЮРА

БЕЗОПАСНЫЙ ОТДЫХ НА ЗИМНИХ КАНИКУЛАХ

ОТРЯД ЮИД «ПЕШЕХОДЫ»

ПРЕДУПРЕЖДАЕТ

Тормозной путь зимой на дороге у машины удлинняется в несколько раз. Будьте внимательны и осторожны!



ПЕРЕХОДЯ ДОРОГУ МАЛЫША, ВЫСАДИ ИЗ САНОК И ВОЗЬМИ ЕГО ЗА РУКУ, ЛЫЖИ СНИМИ, ВОЗЬМИ В РУКИ И ТОЛЬКО ТАК ПЕРЕХОДИ




ДОРОГУ!!!


Дорога не место для игр!

НЕ играй на проезжей части, катайся на санках или лыжах вдали от дороги.

ОПАСНО!



ОТРЯД ЮИД «ПЕШЕХОДЫ» МБОУ «МАСЛОВСКАЯ СОШ»



БРОШЮРА

**ДЛЯ
ВОСПИТАННИКОВ
ДЕТСКОГО САДА
«ЯГОДКА»**

**ОТРЯД
«ПЕШЕХОДЫ»**

**ДЕЛАЕТ ВАМ
ПРЕДОСТЕРЕЖЕНИЕ
И УЧИТЕ СРОЧНО
ПРАВИЛА
ДОРОЖНОГО**



ДВИЖЕНИЯ !!!

**ПЕШЕХОДНЫЕ
СВЕТОФОРЫ**

**НА СВЕТОФОРЕ
КРАСНЫЙ СВЕТ-**

**опасен путь
прохода *НЕТ!***

**ЗЕЛЕНый
ВСПЫХНУЛ**

**ВПЕРЕДИ-
свободен путь**

ПЕРЕХОДИ!



**Отряд ЮИД
«ПЕШЕХОДЫ»**

МБОУ

«Масловская

СОШ»

Дорожные знаки

**ПЕШЕХОДНАЯ
ДОРОЖКА
ОТ МАШИН ТЕБЯ
СПАСЕТ
ВЕДЬ ХОДИТЬ ПО ТОЙ
ДОРОЖКЕ МОЖЕТ
ТОЛЬКО ПЕШЕХОД!**



**ПЕШЕХОДНАЯ
ДОРОЖКА**

**ДВИЖЕНИЕ
ПЕШЕХОДОВ**

ЗАПРЕЩЕНО

**В ДОЖДЬ И ЯСНУЮ
ПОГОДУ ЗДЕСЬ НЕ
ХОДЯТ ПЕШЕХОДЫ,
ГОВОРИТ ЭТОТ ЗНАК
ОДНО ПЕШЕХОДАМ
ХОДИТЬ ЗАПРЕЩЕНО!**

**ДВИЖЕНИЕ ПЕШЕХОДОВ
ЗАПРЕЩЕНО**





ОТРЯД ЮИД «ПЕШЕХОДЫ» ИНФОРМИРУЕТ

В темное время суток носи одежду со световозвращающими элементами или приклепляй к куртке, ранцу – **ФЛИКЕРЫ.**

Водитель сможет увидеть тебя издалека и затормозить.

Переходя дорогу вечером или в плохую погоду, будь крайне внимателен и осторожен!

СЦЕНАРИЙ АГИТ БРИГАДЫ ЮИД «ПЕШЕХОДЫ»

Цели:

- формировать представление школьников младшего возраста о правилах безопасного поведения на дороге;
- вырабатывать у учащихся навыки ответственности, дисциплинированности, добиваться применения полученных теоретических знаний для выполнения практических задач.
- развитие у ребят координации, внимания, наблюдательности, качеств, необходимых для безопасного поведения на улице;
- воспитывать чувства ответственности у учащихся за личную безопасность, ценностного отношения к своему здоровью и жизни

Всем известно, какую опасность для детей представляет сегодня дорога. Только на дорогах России ежегодно попадают в беду более 30 тысяч человек и среди них значительное число составляют дети. Абсолютное большинство ДТП, как показывает практика, спровоцированных несовершеннолетними, происходит по одной и той же схеме. Неожиданно из-за препятствий, или из-за стоящего транспорта, или перед близко идущим транспортом выбегает малолетний гражданин, а водитель не успевает затормозить...

А ведь младший школьник совершенно по-другому воспринимается мир, нежели мы часто думаем. Он воспринимает мир целостно, для него огромный труд разорвать мир, который его окружает, на мир звуков, красок, правил, величин, людей и так далее. Опыт показывает, что любой ребенок быстрее понимает и запоминает правила дорожного движения, играя, участвуя в викторине или слушая дорожную сказку.

Используя подобные мероприятия в образовательном процессе, учитель выполняет основную цель - формирование готовности ребенка к адекватному участию в дорожном движении. И здесь, конечно, важен, прежде всего, методический аппарат - вместе со сказочными героями маленький гражданин максимально развивает умения и навыки, позволяющие ему ориентироваться в дорожной обстановке, правильно и своевременно реагировать на любую дорожную ситуацию, самостоятельно принимать нужное решение. Принимая участие в подготовке предлагаемого мероприятия, каждый ученик получает реальную возможность проявить свои творческие способности, углубить и расширить багаж теоретических знаний о Правилах дорожного движения. Участвуя в общем деле, школьники учатся радоваться успехам друзей, переживать из-за их неудач, приходить на помощь тем, кто нуждается в ней. Дети сближаются, лучше узнают друг друга. Интересная познавательная работа сплачивает коллектив, создаёт атмосферу творчества, увлечённости, эмоционального комфорта.

Проведению мероприятия предшествует большая подготовительная работа, от качества которой зависит его позитивное педагогическое и воспитательное воздействие.

Ход мероприятия:

1 ребенок: Мы команда ЮИД «ПЕШЕХОДЫ» Масловской школы

В нашей школе есть отряд из девчонок и ребят.

Нам зелёный свет горит и зовемся мы –ЮИД!(вместе)

2 ребёнок: Посмотрите вы на нас мы ребята просто класс!

3 ребенок: Среди нас пропагандисты!

4 ребенок: Есть и велосипедисты!

1 ребенок: Камилла любит медицину

2 ребенок: Иван спец по викторинам!

3 ребенок: О нашей работе поведаем Вам!

Внимание! Смирно! Отряд по местам!

4 ребенок: В союзе с инспекторами ГИБДД

Мы пропаганду ведем ПДД!

1 ребенок: ЮИДовцы шагают по планете,

С ГАИ ГИБДД аж 45 лет!

2 ребенок: Стоим на страже жизни мы сами дети,

Пускай для нас горит зеленый свет!

3 ребенок: Нет миссии достойнее на свете ,

Отряды, пополняя каждый год

ЮИДовцы шагают по планете

Активный и ответственный народ!

4 ребенок: Ежедневно из года в год

Человек по жизни идет

1 ребенок: Не идет, а точнее едет

Сначала в коляске потом на велосипеде

А станет взрослым когда!

2 ребенок: Без автомобиля уже не куда

Оно и понятно, на колесах быстрее

удобней комфортней и веселей

3 ребенок: Если двигаться по правилам строго

Только безопасным колесом, по безопасным – Добрым дорогам!

4 ребенок: Хорошая дорога лучшая на свете

Хорошую дорогу любят взрослые и дети

1 ребенок: Всех мы научим жизнью дорожить

И беречь друг друга ПДД любить!

2 ребенок: Чтобы не было аварий и несчастных случаев

В детском садике и в школе малышей мы учим.

3 ребенок: А для этого проводим конкурсы и викторины,

Эти праздники уж стали,

для ребят любимы.

4 ребенок: Наша школьная бригада целый год даёт уроки

Чтобы знали все ребята, как опасно на дороге.

5 ребенок: Чтобы жить не зная огорченья,

Чтобы бегать, плавать и летать,

Вы должны все правила

Всегда везде и всюду –Соблюдать!(Все вместе)(Показываю дорожные знаки изображенные на флагах).

Танец с флагами.(Под песню добрая дорога детства).Под музыку уходят.

Выходят 2 ведущих члены отряда ЮИД

1 ведущий:Мы рады встрече с этим залом

2 ведущий:Есть разговор серьезный о случаях курьезных

1 ведущий:Проблемы актуальная –Движение дорожное

Должны мы на дорогах быть предельно осторожны!

2 ведущий:И вам напоминаем мы сегодня без сомнения

Так хорошо знакомые правила дорожного движения!

1 ведущий:Предлагаем вашему вниманию игру познавательную
“Что?Где?Когда?”

2 ведущий : Приглашаем к нашему игровому столу учащихся 1-3 классов

Ход игры:На экране заставка телепередачи”Что?Где?Когда?”

Ведущий ЮИДовец:Уважаемые знатоки,сегодня наша игра посвящена Правилам дорожного движения.Вам предстоит ответить на видео-вопросы телезрителей,они вам будут задавать вопросы с телеэкрана.В каком порядке и кто будет задавать вопросы ,мы узнаем вращая волчек на какой конверт укажет стрелка волчка на тот вопрос телезрителя мы и будем с вами отвечать.

1-раунд:

Ведущий ЮИДовец:Крутите волчек.Нам выпал конверт номер 1.Против Вас играет старший инспектор ДПС.Для вас прислал он знаки дорожные.(Знаки разложить перед игроками на столе).Внимание на экран.

Инспектор ДПС:Уважаемые знатоки,узнаете это место?(показывает на детский сад).Скажите, какой знак стоит у этого здания и что он означает?

(Детский сад и предупреждающий знак “Дети”)

(Показывает на автобусную остановку) Ответьте, какой знак стоит у этого места? (Знак особых предписаний-Место остановки автобуса)

(Показывает на дорогу) Какой дорожный знак разрешает пешеходам переходить проезжую часть? (Знак особых предписаний” Пешеходный переход”

2 раунд:

Ведущий ЮИДовец: Продолжаем игру, крутим волчок. И указывает на конверт номер 2. Против вас играет автолюбитель. Внимание на экран.

Автолюбитель: Уважаемые знатоки, все автомобилисты обязаны иметь в машине ряд предметов. Выберите только необходимое.

Детям на стол

выносят: огнетушитель, наушники, аптечку, ароматизатор, игрушку, жилет со световозвращателем, аварийный знак, телефон, фломастеры. Дети выбирают нужные предметы, и объясняют их назначение.

3 раунд: Продолжаем игру крутим волчок. Конверт номер три. Против вас играют воспитанники детского сада.

Внимание –Черный ящик.

Воспитанники детского сада: Уважаемые знатоки, послушайте загадку, и ответьте что лежит в черном ящике.

Черная, белая, черная, белая

Есть у инспектора палочка смелая,

Он, как рыбак, ей водителей ловит

Взмах! И машину легко остановит.

Ответ: Жезл

Ведущий ЮИДовец: Дорогие ребята! Вы правильно ответили на все вопросы. И со счетом 3:0 выиграли у телезрителей. Мы вас

поздравляем. Спасибо за чудестную игру. Я думаю вы в праве называться знатоками Правил Дорожного Движения!

За отличную игру вручаем вам призы – фликеры. Будьте внимательны на дороге!

